

Drift og vedligehold Massiv Garapa

April 2020

Produkt:

Massiv Garapa - terrasse & Facade

Garapa har en gylden og brunlig farve, der over tid bliver mørkere. Garapa stammer fra Sydamerika, og det er kendetegnet ved at være særligt velegnet til udendørs projekter såsom terrasse. Sorte aflejringer er naturligt forekommende i Garapa træ, disse udvaskes og forsvinder dog over tid.

Vedligehold:

Overflade behandlet massiv Garapa (overfladebehandlet med maling eller olie)

Terrasse:

Overflade behandlet Terrasse i Garapa og træ i al almindelighed anbefales at der løbende og efter behov afrenses og herefter genolieres/males med den ønskede/valgte overfladebehandlings type. Følg behandlings anvisninger fra den pågældende valgte olie/malings producent. Hvis der ikke ønskes at fastholde den overfladebehandling produktet har fået, vil overfladebehandlingen overtid nedbrydes, og Garapa vil dermed over tid patinere til grålige/mørke grålige nuancer. Herefter anbefales det at der løbende og efter behov afrenses med algerens til træ / træterrasse rens – så algebelægninger, skidt m.m fjernes og derigennem at fastholde et pænt visuelt udtryk

Facader:

Overflade behandlet facade i Garapa og træ i al almindelighed anbefales at der løbende og efter behov afrenses og herefter genolieres/males med den ønskede/valgte overfladebehandlings type. Følg behandlings anvisninger fra den pågældende valgte olie/malings producent. Hvis der ikke ønskes at fastholde den overfladebehandling produktet har fået, vil overfladebehandlingen overtid nedbrydes, og Garapa vil dermed over tid patinere til grålige/mørke grålige nuancer. Herefter anbefales det at der løbende og efter behov afrenses med algerens til træ / træterrasse rens – så algebelægninger, skidt m.m fjernes og derigennem at fastholde et pænt visuelt udtryk

April 2020

Keflico A/S - naturlig passion for træbaserede produkter siden 1953

www.keflico.com

info@keflico.com

+45 9813 3544

STØVRING
Juelstrupparken 24
9530 Støvring

ODENSE
Kochsgade 31C
5000 Odense C

KØGE
Galoche Allé 8, 1. t.v.
4600 Køge



Se efter FSC® og PEFC™ mærket på vores produkter



keflico

Vedligehold: Ubehandlet massiv Garapa (ingen overflade maling eller oliering)
Ubehandlet Garapa patinerer overtid til grålige/mørke grålige nuancer. I forhold til montage, anvendelse m.m vil patina variere.

Terrasse: Terrasse i Garapa og træ i al almindelighed anbefales at der løbende og efter behov afrenses med algerens til træ/ træ terrasse rens – så algebelægninger, skidt m.m fjernes og derigennem at fastholde et pænt visuelt udtryk

Facader: Facade i Garapa og træ i al almindelighed anbefales at der efter behov afrenses med algerens til træ – så algebelægninger, skidt, forurenings belægninger m.m fjernes og derigennem at fastholde et pænt visuelt udtryk

For yderligere D&V anbefalinger og montage anvisning, henviser vi til vores terrasse & Facade brochure

Oplysningerne på dette produktblad er udelukkende vejledende, idet der tages forbehold for tastefejl og eventuelle ændringer i Keflico's sortiment.

April 2020

Keflico A/S - naturlig passion for træbaserede produkter siden 1953

www.keflico.com info@keflico.com +45 9813 3544

STØVRING
Juelstrupparken 24
9530 Støvring

ODENSE
Kochsgade 31C
5000 Odense C

KØGE
Galoche Allé 8, 1. t.v.
4600 Køge



Miljømærket for ansvarligt skovbrug



Støtter bæredygtig forvaltning af skove


Se efter FSC® og PEFC™ mærket på vores produkter

TERRASSE OG FACADE I TRÆ

keflico 



2020



TERRASSE GARAPA

Dimensioner:



Dimension: 21 × 145 mm
Profil: Glat/glat

Garapa terrasse - NY I SORTIMENT

Garapa terrasse har en gylden og brunlig farve, der over tid bliver mørkere. Træet stammer fra Sydamerika, og det er kendetegnet ved at være særligt velegnet til udendørs projekter såsom terrasse. Sorte aflejring er naturligt forekommende i Garapa træ, disse udvaskes og forsvinder dog over tid.

Vedligeholdelse:

Vi anbefaler, at du vedligeholder din terrasse med en træolie minimum én gang om året, så træets naturlige egenskaber bedst muligt fremhæves og bevares. Se vedligeholdelsesvejledning side 30-31.

Tilbehør til dette produkt fra Keflico's lager:

Strøer, skruer, propper, propbor, lister, stolper, voks, trærens, olie, applikator, terrassefod og træbeskyttelses tape.

Varighedsklasse: 2*

Densitet: 790 kg/m³ ved 12 % træfugtighed



VEDLIGEHOEDSE

Pas godt på din træterrasse/-facade

Når du har valgt at investere i en terrasse eller facade i træ/hårdtræ, så er der nogle helt grundlæggende egenskaber ved træ, som du skal være opmærksom på:

Træ er et smukt og levende materiale, der gennem hele dets levetid arbejder. Det vil sige, at træets overflade, herunder farve og glød, over tid vil ændre sig grundet slid og vejrpåvirkninger, såsom sol, vind og regn. De fleste ubehandlede træsorter patinerer med en flot sølvgrå farve.

Ønsker du at bevare træets naturlige glød og generelle egenskaber bedst muligt, fordrer det derfor, at du vedligeholder og derved beskytter din terrasse/facade mod vejrpåvirkninger ved hjælp af årlig rengøring og oliering deraf.

Du behøver altså ikke nødvendigvis at investere mange timer i vedligeholdelse af din nye terrasse/facade. Blot du gør dig det klart, at dens levetid kun lige er begyndt, når den er monteret.

Rengøring af din terrasse/facade

Over tid gør regn og fugt din træterrasse/-facade beskidt. Dette viser sig i form af eksempelvis grønne belægninger, snavs og andre belægninger. Derfor bør du rengøre din terrasse efter behov.

Du rengør din terrasse ved at spule den med vand, påføre den terrasserens med en børste og derefter skrubbe overfladen på langs. Afslutningsvis skyller du terrassen grundigt. Du kan gentage behandlingen efter behov.

Planlægger du at oliere din terrasse efterfølgende, skal du lade træet være helt tørt, inden du påbegynder oliebehandlingen.

Intensiv Trærens

"Intensiv Udendørs Trærens" er en intensiv rens, som genopfrisker patineret udendørstræ. Den trænger dybt ind i træet og fjerner snavs og grå patina. Læs mere på www.triptrapwoodcare.dk




Træimpregnering


Ubehandlet, udendørs træ får med tiden en flot, grå patina. Denne kan du nu vælge at bevare, samtidig med at du giver træet langtidsholdbar beskyttelse og forlænget levetid. Læs mere på www.triptrapwoodcare.dk



Nylagt Jatoba terrasse



Patineret Jatoba terrasse



Træ er og bliver et levende materiale, der gennem hele dets levetid arbejder. Derfor vil din terrasse/facades udseende over tid ændre sig og patinere.

Oliering af din terrasse/facade

En ny træterrasse/-facade bør behandles med olie, allerede inden, den tages i brug. Efterfølgende anbefaler vi, at du vedligeholder din terrasse/facade med olie minimum én gang om året.

Anvend en træolie til udendørs brug med farvepigment (afhængigt af træsort). Olien skal være UV-beständig og af en ikke hærdende type. I første sæson tilrådes det, at du lader træet mætte ved at oliere det 2-3 gange. Træet patinerer, såfremt det ikke får olie. Olien beskytter træet, idet træets overflade bliver mere modstandsdygtig over for vejrpåvirkninger. Husk også at behandle enderne på dine terrassebrædder (eksempelvis med terrasseolie eller voks). Derved mindsker du risikoen for vindridser og revner. Samtidig giver det et "friskt pust" til din terrasse/facade, idet det fremhæver og genvækker træets naturlige glød og åretegninger.

Hyppigheden for oliering afhænger af, hvor udsat terrassen eller facaden er for vind og vejrpåvirkning. Såfremt træet ikke behandles ofte nok, vil det ligeledes patinere og blive gråligt.

Trærens

Dette produkt er velegnet til afrens af både nylagt/-monteret såvel som eksisterende terrasse og facade.

Læs mere på www.triptrapwoodcare.dk



Sådan gør du:

1. Inden du påbegynder olieringen, bør du først rengøre din terrasse/facade grundigt, som foreskrevet på side 30.
2. Kontroller herefter, at overfladen er helt ren og tør. Oliering skal foregå i tørvejr og ikke i fuld sol, derved får olien de bedste betingelser for at trænge godt ind i træet.
3. Olien omrøres grundigt før brug.
4. Olien påføres med olieapplikator eller pensel. Start altid med endefladerne.
5. Efter maksimalt **10 minutter** fjernes overskydende olie fra terrassen/facaden med en ren og tør fnugfri klud.

Gentag evt. disse 5 punkter, såfremt træet ikke synes mættet.

6. Afhængigt af vejret og herunder temperaturen den pågældende dag vil der gå mellem 24-48 timer, inden olien er gennemhærdet. Træet må i dette tidsrum, ligesom ved påførsel af olie, ikke udsættes for vand.

Vi forhandler olieprodukter og voks, som er velegnet til terrassebrædder og facadebeklædning i træ, samt diverse tilbehør. Alle produkter er kun til udendørs brug.

Kontakt os på tlf. +45 9813 3544 eller info@keflico.com, hvis du ønsker uddybende viden og kompetent rådgivning.

Information om udvaskning og misfarvninger

Enkelte træsorter kan afgive farve, efter de er monteret, men farven udvaskes med tiden af vind og vejr. Dette er ganske naturligt. Vindridser og revner kan også forekomme, da træet er et levende materiale, der over tid vil arbejde i et vist omfang.

Vi anbefaler dig desuden at feje savsmuld fra forboring og skæring væk omgående, da dette også kan afgive en rødlig farve.

Undgå at lægge værktøj i rå jern på terrassen, da dette kan give misfarvninger på træet. Metalsplinter fra savning kan også misfarve træet.



Gør træet vådt



Påfør rens



Skrub



Skyl efter



Efter tørring - påfør olie



Tør overskydende olie af

Ambassadør for



CLIMATE
COMPENSATED
PAPER
www.antalis.dk



Vi vil fremme ansvarlig og bæredygtig brug af træ

Keflico A/S er dit team af løsningsorienterede og kompetente specialister i kvalitets hårdtræ, modificeret træ, krydsfinér, træfiberplader og mange andre inspirerende, træbaserede produkter.

Siden 1953 har vi med passion serviceret og rådgivet professionelle aktører inden for træbaserede produkter og løsninger.

Vi leverer landsdækkende flere gange ugentligt til vores kunder; daglig distribution til tømmerhandlere/byggemarkeder, projektorienterede specialløsninger via tømmerhandlere og målrettede produkter til den træ- og pladeforbrugende industri.

I Keflico ønsker vi at fremme brugen af træ på en ansvarlig og bæredygtig måde, ligesom vi altid forsøger at sikre et højt niveau af service og rådgivning ved at sætte vores kunder i centrum og i et tæt samarbejde sikre optimale løsninger. Som et eksempel på dette tilbyder vi dig et særdeles bredt og dybt sortiment af FSC® og PEFC™ certificerede produkter.

KONTAKT OS

www.keflico.com
info@keflico.com
+45 9813 3544



keflico

Læs mere

Besøg os på www.keflico.com og få meget mere inspiration.

Her finder du vores brede og dybe sortiment af træbaserede produkter, brochurer, referenceprojekter og meget mere.

